

■ チケット購入の流れ

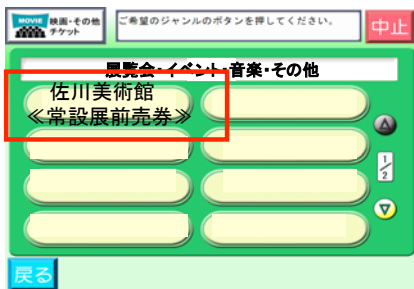
①MコピーTOP画面



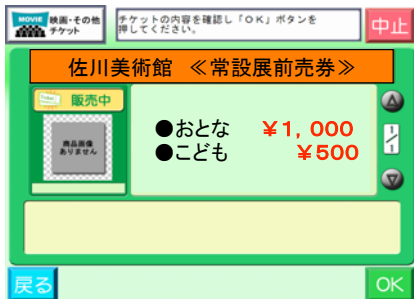
②ジャンル選択



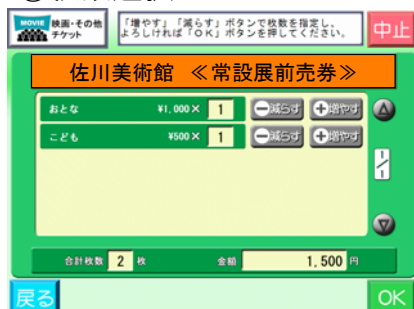
③商品選択



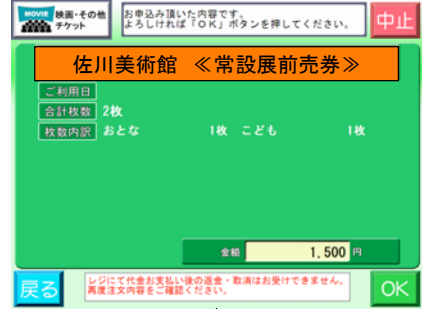
④作品詳細を確認



⑤枚数選択



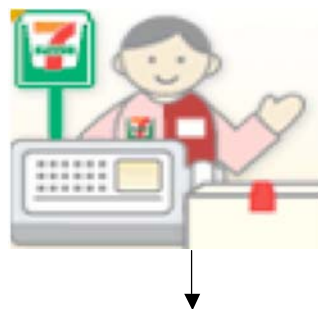
⑥商品内容確認画面



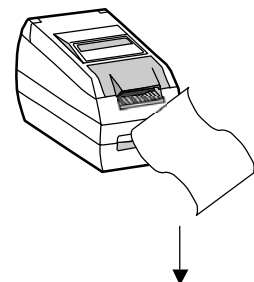
⑦プリント実施画



⑧払込票をレジでスキャン



⑨チケットプリンターから自動印刷



⑩チケット袋に入れて代金と引換でお渡し

